

Mülltonnenbox mit Schiebetür Alu - 2er Box

Die Mülltonnenbox ist durch Ihre Schiebetüren besonders handlich in der Bedienung und ein optisches Highlight. Mit Ihrer Verkleidung aus Metall passt die Mülltonnenbox optisch perfekt in jede Umgebung.

Artikelnummer PB-M2120



Produktbeschreibung

Die innovative Mülltonnenbox ist mit praktischen Schiebetüren ausgestattet. Durch die Schiebetüren ist die Mülltonnenbox mit Leichtigkeit zu Öffnen. Die Schiebetüren bieten zudem den großen Vorteil, dass die Mülltonnenbox auch in engen Durchgängen perfekt platziert werden kann. Bei der Mülltonnenbox müssen keine Türen geöffnet werden, die vorallem bei Platzmangel oft störend sind und ein Einstellen der Mülltonnen behindern.

Die Mülltonnenbox eignet sich zur Unterbringung von **2 Mülltonnen, wahlweise mit 120 oder 240 Liter Volumen**. Bei der **120 Liter** Box beträgt die **maximal** kompatible **Höhe der Mülltonne 1070 mm**. Bei der **240 Liter** Box beträgt die **maximale Höhe 1200 mm**. Das Innenmaß einer 120 Liter Box liegt bei ca. 525 x 600 x 1070 mm (B x T x H), das Innenmaß einer 240 Liter Box liegt bei ca. 640 x 780 x 1200 mm (B x T x H).

Das Dach ist wahlweise als **Flachdach** oder als **Pflanzdach** verfügbar und besteht aus **Aluminium**. Auf Anfrage kann das Dach auch aus Edelstahl gefertigt werden. Ebenso sind für das Dach Sonderanfertigungen aus Schiefer oder Granit möglich. Gerne können Sie dazu ein Angebot bei uns anfragen und sich beraten lassen!

Material:


Die Grundkonstruktion der Mülltonnenbox besteht aus einem **robusten, feuerverzinkten Stahlrahmen**. Der Stahlrahmen besteht aus 30 x 30 mm Vierkantrohren. Die Türen, Rückwand sowie die Seitenwände sind rundum mit 5 mm Vierkant Lochblech aus Aluminium verkleidet. Das Material ist **widerstandsfähig und resistent gegen Witterungseinflüsse**. Das Metall passt optisch perfekt in jede Umgebung.

Individuelle Getaltungsmöglichkeiten:


Standardmäßig gibt es **4 verschiedene Lochungen zur Auswahl**. Durch die verschiedenen Lochbleche können Sie Ihre Mülltonnenbox ganz individuell gestalten. Das 5 mm Vierkant Lochblech besteht aus Aluminium. Alle anderen Varianten bestehen aus verzinktem Stahlblech. Auf Anfrage kann die Verkleidung auch aus Edelstahl gefertigt werden. Es ist außerdem möglich die einzelnen Elemente (Türen, Seitenwände und Rückwände) ganz nach Ihren Wünschen mit unterschiedlichen Lochblechen, Glattblech oder Tränenblech zu verkleiden. Lassen Sie sich dazu einfach von uns beraten.




Aluminium Tränenblech




5 mm Lochblech



10 mm Vierkant Lochblech



5 mm Vierkant Alublech



20 mm Vierkant Lochblech



Glattblech

Metallverkleidungen können in allen RAL Tönen lackiert werden.

Die Mülltonnenbox ist mit 10 verstellbaren Füßen ausgestattet. Durch die Stellfüße können Unebenheiten des Untergrunds ausgeglichen werden. Ein möglichst ebener Untergrund ist wegen der Schiebetüren besonders wichtig, da die Türen sonst nicht leichtgängig und reibungslos geöffnet werden können.

Auf Wunsch kann die Mülltonnenbox ohne Aufpreis auch zur Bodenbefestigung durch Bodenwinkel vorbereitet werden. Durch das Eigengewicht der Mülltonnenbox ist eine Bodenbefestigung jedoch nicht erforderlich.

Anlieferung und Aufbau:

Die Mülltonnenbox wird innerhalb von **Deutschland (Festland) teilmontiert frei Bordsteinkante** angeliefert! Die Mülltonnenbox ist komplett montiert. Lediglich das Dach und der Kippvorrichter müssen vor Ort vom Kunden festgeschraubt werden. Eine Anleitung liegt bei. Die Teile lassen sich durch die detaillierte Aufbauanleitung sehr schnell und einfach montieren.

Dieser Artikel wird auftragsbezogen für Sie individuell gefertigt. Bitte haben Sie deswegen Verständnis, dass Umtausch und Stornierung bei diesem Produkt ausgeschlossen sind.

Produkteigenschaften

Preis	1500,00 € - 2499,99 €
Mülltonnenanzahl	2
Mülltonnengröße	120 Liter, 240 Liter
Dach	Flachdach, Pflanzdach
Farbe	Silber
Material	Aluminium, Metall
Kippvorrichtung	mit Kippvorrichtung
Türen	Schiebetüren
Gefälleausgleich	Höhenanpassung möglich
Montage	Lieferung komplett montiert

Produktmerkmale

- **Platzsparend** und **einfache Handhabung** durch **Schiebetüren**
- Unverwüstlich im Einsatz: Wertarbeit **aus deutscher Produktion**.
- **Witterungsbeständig** und robust
- **Individuelle Gestaltungsmöglichkeiten**

Technische Daten

Mülltonnengröße:	120 Liter	240 Liter
Breite:	1210 mm	1440 mm
Tiefe:	665 mm	845 mm
Höhe mit Flachdach	1145 mm	1275 mm
Höhe mit Pflanzdach	1210 mm	1340 mm
Gewicht:	ca. 90 kg	ca. 125 kg



Pflanzdach mit Wasserablauf

Das Pflanzdach ist **perfekt zur Begrünung Ihrer Mülltonnenbox** geeignet. Durch die Begrünung kann das Gesamtbild der Mülltonnenbox individuell gestaltet werden. Das Pflanzdach ist mit einem Wasserablauf ausgestattet, sodass sich Gieß- und Regenwasser nicht auf dem Dach stauen. Das Pflanzdach besitzt in den Ecken der Wanne Löcher für den **Wasserablauf**. Das Gestell besteht aus 30 x 30 mm Vierkantrohren. Das Wasser vom Dach wird im Inneren der Vierkantrohre abgeführt und kann über die Füße ablaufen.

Kippvorrichtung:

Auch die Befüllung der Mülltonnen wurde sorgsam durchdacht. Die Mülltonnenbox besitzt eine praktische Kippvorrichtung. Der **Kippvorrichter** wird **seitlich am Rahmen der Mülltonnenbox angebracht** und **dient beim Kippen der Mülltonne als Stopper**. Durch die **Bodenschiene** rollt die Mülltonne beim Kippen nicht aus der Box heraus und kann bequem befüllt werden. Der Kippvorrichter wird je nach Größe der Mülltonne vom Kunden passend am Rahmen angeschraubt.



Weitere Bilder

