

MEISTERBOX 6er Mülltonnenbox

Die Mülltonnenbox vereint meisterhafte Qualität mit dem besten Preis-Leistungsverhältnis am Markt. Entdecke die stilvolle Meisterbox zum attraktiven Preis.

Artikelnummer MB-6120F1



Produktbeschreibung

Die Meisterbox ist die Mülltonnenbox mit dem wahrscheinlich **besten Preis-Leistungsverhältnis**. Das Meisterstück vereint **modernes, elegantes Design** mit einem **attraktiven Preis** und **höchster Qualität**.

Verstecken Sie Ihre unschönen Mülltonnen in dieser **stilvollen Mülltonnenbox** - so wird Ihr Außenbereich zu einem echten Highlight.

Das **Meisterstück unter den Mülltonnenboxen**:

- Meisterhaft entwickelt
- Meisterhaft in NRW gefertigt
- Meisterhaft in Qualität und Optik
- Meisterhaft in Preis und Leistung

Die Meisterbox bietet neben **schickem Design** viele **praktische Funktionen** und **smarte Gestaltungsmöglichkeiten**. Wählen Sie die passende Kombination aus Mülltonnengröße, Dachausführung und Farbvariante.

Individuelle Produktausführungen:

Die Mülltonnenbox passt sich ganz Ihren Anforderungen an und bietet **wahlweise** Platz für **sechs 120 Liter oder 240 Liter Mülltonnen**. Wir statten Ihre Mülltonnenbox mit einem **individuell gestaltbarem Pflanzdach**, einem **funktionalen Klappdach** oder einem **praktischen Flachdach** aus - passend zu Ihren Wünschen und Bedürfnissen.

Gestalten Sie die Meisterbox mit Ihrem Wunsch **Türdesign** und in Ihrer gewünschten **Farbvariante**. Wählen Sie zwischen einfarbiger Farbausführung für ein einheitliches Gesamtbild oder einer zweifarbigen Variante um einen interessanten Kontrast zu setzen.

Die Meisterbox erhalten Sie wahlweise **ohne Türschloss oder mit Zylinderschloss**.

Material:

Die Mülltonnenbox wird aus robustem Stahl gefertigt und überzeugt durch Ihre optimierte Konstruktion mit höchster Stabilität. Durch die Feuerverzinkung ist das Material **korrosionsbeständig** und **widerstandsfähig** gegen Rostbildung und Witterungseinflüsse.

Die gesamte Mülltonnenbox erhält als Finish eine **Pulverbeschichtung**, wodurch sie eine angenehme Haptik und edle Optik erhält. Zudem hat die Pulverbeschichtung eine **hohe Farbbeständigkeit** und ist **lösemittel- und emissionsfrei**. Die hochwertige Pulverbeschichtung verleiht der Mülltonnenbox nicht nur Ihren **edlen Look**, sondern macht sie zudem **langlebig** und bietet **Schutz vor Wind und Wetter**.

Für die Pulverbeschichtung stehen 10 Farbkombinationen zur Auswahl. Die jeweilige Korpus, Dach und Pfosten Farbe können Sie anhand der Bilder sehen und in der Tabelle genau nachlesen. Die Farbe des Griffes entspricht immer der Korpus Farbe.

Die Pulverbeschichtung der Farbvariante **"Anthrazit Hammerschlag"** hat eine **einzigartige Grobstruktur**, wodurch sie besonders **stoß- und kratzfest ist**. Alle anderen Farben haben eine **matte Feinstruktur**.

Die Mülltonnenbox ist wahlweise ohne Türstanzung oder mit einer dekorativen Quadratlochung wählbar. Jede Tür hat 7 Lochreihen mit jeweils 4 Quadraten.

Produkteigenschaften:

Der **Türanschlag** der Mülltonnenbox ist **frei wählbar**. Zum komfortablen Öffnen und Schließen, besitzt die Meisterbox einen **pulverbeschichteten Griff aus verzinktem Stahl**.

Jede Tür ist mit **zwei Magnetschnappverschlüssen** ausgestattet. So bleibt die Tür auch bei Wind stets gut verschlossen.

Voraussetzung für einen geeigneten Standort ist ein ebener Untergrund. Zum Ausgleich von kleineren Bodenunebenheiten ist jeder Pfosten mit jeweils einem **höhenverstellbarem Stellfuß** ausgestattet. Die Stellfüße erlauben einen **Höhenausgleich von bis zu 5 cm**.

Bodenbefestigung: Zur Bodenbefestigung besitzt die Mülltonnenbox ein Bodenblech mit vorgebohrten Löcher. Mithilfe der mitgelieferten Verankerungsstangen kann die Mülltonnenbox aufgedübelt werden. An den Eckprofilen der Pfosten sind ebenfalls vorgebohrte Löcher zum Aufdübeln vorhanden.

Lieferbedingungen:

Die Anlieferung erfolgt per Spedition und ist **innerhalb von Deutschland (Festland) versandkostenfrei**. Die Mülltonnenbox wird **frei Bordsteinkante** (befahrbarer Bereich) angeliefert. Der Liefertermin wird Ihnen vor der Zustellung vom Spediteur per Email mitgeteilt.

Anlieferungszustand & Montage:

Die Mülltonnenbox wird auf einer Palette als Bausatz (zerlegt) zur einfachen Selbstmontage angeliefert. Diese Palette wird nicht zurückgenommen. Montageanleitung und Montagematerial sind im Lieferumfang enthalten.

Bitte prüfen Sie die Mülltonnenbox VOR der Montage auf Kratzer und Beschädigungen! Nach dem Aufbau sind Reklamationen hinsichtlich Kratzer und Beulen nicht mehr möglich.

Falls sich Ihre Lieferadresse in Nordrhein-Westfalen befindet, können Sie bei Ihrer Bestellung unseren hauseigenen **Aufbauservice für die Meisterbox hier direkt mitbuchen**. Sollte sich Ihre Lieferadresse außerhalb von NRW befinden und Sie möchten die Montage nicht selbst durchführen, empfehlen wir den Aufbau von einem örtlichen Hausmeister- / Handwerkerservice durchführen zu lassen.

Dieser Artikel wird auftragsbezogen für Sie individuell gefertigt. Bitte haben Sie deswegen Verständnis, dass Umtausch und Stornierung bei diesem Produkt ausgeschlossen sind.

Produkteigenschaften

Preis	2500,00 € - 3499,99 €, 3500,00 € - 4999,99 €
Mülltonnenanzahl	ab 5
Mülltonnengröße	120 Liter, 240 Liter
Dach	Flachdach, Pflanzdach, Klappdach, Klappdach mit Gasdruckdämpfer
Farbe	Anthrazit, Grau, Blau, Rot, Weiß, Grün
Material	Metall
Verschluss	abschließbar
Kippvorrichtung	mit Kippvorrichtung, ohne Kippvorrichtung
Türen	Flügeltüren
Gefälleausgleich	Höhenanpassung möglich
Montage	Lieferung als Bausatz, Montageservice verfügbar

Produktmerkmale

- **Hochwertiges Qualitätsprodukt "Made in NRW"**
- **Witterungsbeständig und langlebig**
- **Sehr robustes Material mit hochwertiger Pulverbeschichtung**
- Komfortable Abfallentsorgung durch **Kippvorrichtung** oder **Klappdach**
- Serienmäßig: **Höhenverstellbare Füße** zum Ausgleich von leichten Unebenheiten
- **Aktiver Klimabeitrag** durch **Dachbegrünung** der Pflanzwanne möglich

Technische Daten

Mülltonnengröße	120 Liter	240 Liter
Breite	366 cm	426 cm
Tiefe	63 cm	81 cm
Höhe	104 cm	120 cm
Höhe mit Pflanzwanne	110 cm	126 cm
Gewicht	ca. 170 kg	ca. 230 kg



180 Grad drehbares Klappdach mit Gasdruckdämpfern

Durch unsere smarte Deckelkonstruktion kann das Klappdach in zwei Richtungen montiert werden. Wahlweise öffnet sich der Deckel dann in Richtung der Tür oder Rückwand. Das aufklappbare Dach der Mülltonnenbox ermöglicht eine **komfortable Abfallentsorgung**, ohne den Müllbeutel abzulegen.

1. Öffnen Sie das Dach der Mülltonnenbox. Der Deckel der Mülltonne öffnet sich durch die **Kette** automatisch mit. Durch die **Gasdruckdämpfer** bleibt das Dach geöffnet.
2. Entsorgen Sie nun einfach und bequem Ihre Müllbeutel und schließen Sie das Dach wieder.

Die **Gummipuffer an der Oberseite des Gestells** sorgen für eine geräuscharme Handhabung. Bei Mülltonnenboxen für mehrere Mülltonnen lassen sich die Deckel separat öffnen.

Pflanzdach mit Wasserablauf und Kippvorrichtung


Die **Bepflanzung** des Daches setzt ein **optisches Highlight** und leistet einen **wertvollen Beitrag zum Klima**. Die Dachbegrünung schützt vor Sonneneinstrahlung, reguliert dadurch die Temperatur innerhalb der Mülltonnenbox und **beugt unangenehmen Gerüchen vor**. Auf dem Rahmen der Mülltonnenbox wird eine etwa 7 cm tiefe Pflanzwanne platziert. Damit sich das Wasser auf der Mülltonnenbox nicht staut, ist das Dach mit einem **Wasserablauf** ausgestattet.



Standardmäßig ist die **Produktvariante mit Pflanzdach** mit einer **praktischen Kippvorrichtung** ausgestattet. Diese besteht aus zwei Bestandteilen:

- eine **Fangkette**
- ein **gekantetes Bodenblech**

Zum Entsorgen des Abfalls wird die Mülltonne einfach nach vorne in die Fangkette gekippt. Dabei verhindert die Kantung im Bodenblech das Wegrollen der Mülltonne. Der Müll kann komfortabel entsorgt werden und die Tonne einfach wieder zurückgekippt werden.

Für eine optimale Wasser- und Nährstoffversorgung der Pflanzen sollte vor der Bepflanzung eine [Vegetationsmatte](#) eingesetzt werden. Hilfestellungen zum Bepflanzen des Daches finden Sie in unserem [Blog](#).





Flachdach mit Kippvorrichtung

Beim Flachdach ist der Zugriff zu den Mülltonnen ebenso wie beim Pflanzdach ausschließlich über die Türen möglich. Das Flachdach wird mit dem Rahmen der Mülltonnenbox fest verschraubt und kann nicht geöffnet werden.

Standardmäßig ist die **Produktvariante mit Flachdach mit einer praktischen Kippvorrichtung** ausgestattet. Diese besteht aus zwei Bestandteilen:

- eine **Fangkette**
- ein **gekantetes Bodenblech**

Zum Entsorgen des Abfalls wird die Mülltonne einfach nach vorne in die Fangkette gekippt. Dabei verhindert die Kantung im Bodenblech das Wegrollen der Mülltonne. Der Müll kann komfortabel entsorgt werden und die Tonne einfach wieder zurückgekippt werden.

Weitere Bilder

