

Mülltonnenbox Curve 1x 240 Liter

Beton Mülltonnenbox Curve für Mülltonnen bis 240 Liter Volumen. Exklusives Design - beliebig erweiterbar. Jetzt bei RESORTI-Mülltonnenboxen online bestellen.

Artikelnummer IL-CU



Produktbeschreibung

Die Mülltonnenbox Curve überzeugt mit seiner Einzigartigkeit in Technologie und Innovation. Die Curve lässt keine Wünsche offen, mit seiner geräuschgedämmten Schwenktür mit Komfortverschluss. Die einzelnen Mülltonnenboxen lassen sich einfach erweitern, durch die einzigartige Formgebung können die Module beliebig weit aneinandergereiht werden. Das komfortable Schließkonzept garantiert eine wohltuende Geräuschreduktion beim Befüllen und Entleeren. Ideal als Stellplatz für Abfallbehälter, der auch im Sommer kühl bleibt und so lästige Gerüche verhindert. Das ist hygienisch und schützt vor Ungeziefer. Im Winter und bei Sturm sind die Mülltonnen sicher geschützt und können jederzeit bequem befüllt werden.

Material:

Die hochwertigen Materialien bilden eine harmonische Einheit mit der jeweiligen Architektur. Darüber hinaus tragen auch die geschmackvollen Farben zu einem individuellen Erscheinungsbild bei. Die Schwenktüren aus Aluminium sind ausgestattet mit einer Geräuschdämmung und einem Komfortverschluss. Schon darum passt die Curve einfach ideal zu jedem Haus. Die Mülltonnenbox besitzt ein **Betongehäuse** aus einem Guss.

- Sichtbeton mit Silikat-Anstrich
- Betongüte: C 30/37 (B35)
- Türausführung: Aluminiumlochblechfüllung mit gerader Lochung 10 mm, Steg 20 mm und Blechstärke 2 mm
- Türrahmen: feuerverzinkt nach DIN EN ISO 1461 zertifiziert nach DIN EN ISO 9002 Germanischer Lloyd
- Tür und Rahmen pulverbeschichtet in einer Standardfarbe

Aufbau und Anlieferung:

Die Anlieferung & Aufstellung erfolgt in Deutschland kostenfrei komplett montiert mit LKW Ladekran.

Jede Mülltonnenbox wird auftragsbezogen für Sie individuell gefertigt. Bitte haben Sie deswegen Verständnis, dass Umtausch und Stornierung bei diesem Produkt ausgeschlossen sind.

Bedienung und Ausstattung:

Die Mülltonnenbox Curve vereint Technologie, Design und Komfort in perfekter Funktion und bietet eine umfangreiche Ausstattung.

Serienmäßige Ausstattung:

- Mit Schwenktür, ohne Boden
- inkl. Fangschlaufe für Mülltonnen bis 240 ltr.
- Ausführung in Sichtbeton mit Silikat-Anstrich, Betongüte C30/37 (B35)
- Türblatt mit Aluminiumlochblechfüllung, gerade Lochung 10mm, Steg 20mm und einer Blechstärke von 2mm
- Rahmen feuerverzinkt nach DIN EN ISO 1461 zertifiziert nach DIN EN ISO 9002
- Tür und Rahmen pulverbeschichtet in einer Standardfarbe

Produkteigenschaften

Preis	1000,00 € - 1499,99 €, 1500,00 € - 2499,99 €
Mülltonnenanzahl	1
Mülltonnengröße	120 Liter, 240 Liter
Dach	Flachdach
Farbe	Anthrazit, Grau, Blau, Weiß, Grün, Braun, Gelb
Material	Beton
Kippvorrichtung	mit Kippvorrichtung
Türen	Flügeltüren
Montage	Lieferung komplett montiert

Produktmerkmale

- Mülltonnenboxen mit Tradition: **Bewährte Qualität** seit über 50 Jahren.
- Unverwüstlich im Einsatz: Wertarbeit aus **deutscher Produktion**.
- Genormte Qualität: **Stückfeuerverzinkte Stahlteile** nach EN ISO 1461.
- Äußerst langlebig und robust durch ausgewählte Materialien und **massive Bauweise**.
- **Feuerverzinkt**: Stahltüren und Rahmen.
- **Einfaches Handling**: Anlieferung erfolgt komplett montiert auf die vorgesehene Stellfläche.
- Durch ihre individuelle Passform **beliebig erweiterbar**.

Technische Daten

Mülltonnengröße:	120 oder 240 Liter
Breite:	106 cm
Tiefe:	113 cm
Höhe:	130 cm





Kippvorrichtung:

Die Kippausparungen und die seit Jahrzehnten bewährte Fangschlaufe ermöglichen den sicheren Halt und das bequeme Befüllen der Mülltonnen. Auch die Schiebetür lässt sich mühelos und leicht öffnen und steigert die Bequemlichkeit auf natürliche Weise.

Serienmäßige Ausstattung:

- robuster Korpus aus Sicht-, Sand- oder Waschbeton
- Tür und Rahmen aus stückfeuerverzinktem Stahl
- Fangschlaufe und Kipprahmen für ein bequemes Befüllen
- Griff (ohne Schloss) zur Öffnung der Türen



	RAL 1013 Perlweiß		RAL 1021 Kadmiumgelb (Rapsgelb)		RAL 5010 Enzianblau
	RAL 9010 Reinweiß		RAL 6005 Moosgrün		RAL 6009 Tannengrün
	RAL 8017 Schokoladenbraun		RAL 7016 Anthrazitgrau		RAL 9011 Graphitschwarz

Tür- und Rahmenfarben:

Für die Tür und auch für den Rahmen stehen verschiedene RAL-Farben zur Verfügung, welche individuell zusammengestellt werden können. Dadurch können Sie sich von anderen unterscheiden und sorgen für Ihren ganz eigenen Hingucker.

Beton Außenfläche:

Wählen Sie die Betonaußenflächen ganz nach Ihrem Geschmack aus. Aus einer enormen Vielzahl an Beton-Außenfarben ist für jeden Geschmack was dabei. Dadurch, dass Sie nicht nur Ihre Tür- und Rahmenfarben frei aussuchen können, sondern auch Ihre Außenfarbe, ist der Freiheit kaum eine Grenze gesetzt. Somit können Sie Ihre Mülltonnenbox so gestalten, dass Sie sich entweder der Umgebung anschmiegt, oder aber das komplette Gegenteil bewirkt und extra hervorsteht und jedem direkt auffällt.



Weitere Bilder

